

DEL FOS
TECNOLOGÍA EDUCATIVA
Emparejar columnas



Contenido



Actividades



Informes



Agenda



Guía docente



Mis grupos







Modo edición

Activa el módulo Modo edición,
ubicado en la parte superior de la
barra de herramientas.

+ AÑADIR UNA ACTIVIDAD O UN RECURSO

Su progreso ?

ACTIVIDADES

-  Actividad
-  Contenido interactivo
-  Diccionario
-  GeoGebra

Diseña y plantea actividades interactivas, organizando los parámetros de tiempo, calificación, número de intentos, aleatoriedad y asignación a tus cursos inscritos.

Se recomienda el uso de esta herramienta para el desarrollo de actividades que requieran de seguimiento y calificación.

Haz clic en la opción
Añadir una actividad o un
recurso.

Selecciona el apartado
Actividad y haz clic en **Agregar**.

¿Cómo crear actividad de emparejar columnas?

Escribe el **nombre** de la actividad y, en **Descripción**, indica las instrucciones para su desarrollo.

Actualizar Actividad en Mis clases ?

Expandir todo

General

Nombre: Tema 1. El poema - Literatura

Descripción

Con esta actividad podrás consolidar tu aprendizaje, afianzar tus saberes y ampliar el valor de tu conocimiento. Responde la actividad según tus avances.

Muestra la descripción en la página del curso ?

Configura la **Temporalización** (opcional), **Calificación** y número de intentos, el esquema, selecciona el grupo y las condiciones para finalizar la actividad.

The screenshot shows a configuration panel with several sections, each with a plus or minus icon in an orange box:

- Temporalización**: Section header.
- Calificación**: Section header.
- Esquema**: Section header.
- Grupo a asignar**: Section header. Below it, there is a label "Grupo a asignar" and a dropdown menu. The dropdown menu is open, showing "Elegir..." at the top, another "Elegir..." option, and "8° A" as a selected option.
- Finalización de actividad**: Section header.

At the bottom of the panel, there are three buttons: "Guardar cambios y regresar al curso", "Guardar cambios y mostrar" (which is circled in blue), and "Cancelar".

Haz clic en **Guardar cambios y mostrar**.

En la bienvenida de la actividad, para crear las preguntas haz clic en **Editar actividad**.

Aula Máxima 3 [← Volver](#) [Asignar](#)

Mi biblioteca > Cursos > Lenguaje > Aula Máxima > Aula Máxima 3 > Mis clases > Tema 1. El poema - Literatura

Tema 1. El poema - Literatura



Practica 

Con esta actividad podrás consolidar tu **aprendizaje**, afianzar tus saberes y ampliar el valor de tu **conocimiento**. Responde la actividad según tus avances.

[Editar actividad](#)

[Comienza la actividad](#)

Política de cookies | Protección de datos | Condiciones de uso

Copyright © Eureka Contenidos Educativos 2022

Elija un tipo de pregunta a agregar

Selecciónar un tipo de pregunta para ver su descripción.

- Calculada
- Calculada opción múltiple
- Calculada simple
- Emparejar columnas
- Freehand drawing (ETH)
- Pregunta combinada

OTRO

- Descripción

Reordenar las preguntas al azar

Agregar

+ una nueva pregunta

Selecciona **AGREGAR** y luego elige **+ UNA NUEVA PREGUNTA**

Selecciona la plantilla **Emparejar Columnas.**

Dale un nombre a tu actividad y construye el enunciado correspondiente.

General

Categoría: Por defecto en Aula Máxima 3 (390)

Nombre de la pregunta: La poesía

Enunciado de la pregunta:

1. Relaciona los autores con su respectivo poema.

Respuestas

Opciones disponibles Debe proporcionar al menos dos preguntas y tres respuestas. Puede incluir respuestas erróneas extra dando una respuesta con una pregunta en blanco. Las entradas correspondientes a la pregunta y respuesta en blanco serán pasadas por alto.

Pregunta 1

Barajar ?

a. Arde en tus ojos

Respuesta

Antonio Machado

Escribe la pregunta o situación **central** y debajo la respuesta con la que se debe **emparejar**.

Esta opción es para que aleatoriamente cambien los enunciados a cada estudiante

Finalmente selecciona **guardar cambios y salir**

3 Más conjuntos de espacios en blanco

Guardar cambios y continuar editando

Guardar cambios y salir

Cancelar

Haz clic en **Guarde cambios y continúe editando**, luego en vista previa para observar el resultado.

Mi biblioteca > Cursos > Lenguaje > Aula Máxima > Aula Máxima 3 > Mis clases > Tema 1. El poema - Literatura > Editar actividad

Contenido Actividades Informes Calificaciones Agenda Guía docente Mis grupos Modo edición

Editando cuestionario: Tema 1. El poema - Literatura

Preguntas: 2 | Este cuestionario está abierto Calificación máxima 100,00 **Guardar**

Paginar de nuevo **Seleccionar varios elementos** Total de calificaciones: 2,00

Reordenar las preguntas al azar

Página 1 Agregar

| | | | |
|---|---|---|------|
| + | 1 | 1. ¿Quién llora en el río maaddalena? | 1,00 |
| + | 2 | La poesía 1. RELACIONA LOS AUTORES CON SU RESPECTIVO POEMA. | 1,00 |

Agregar

Guarde cambios y continúe editando

Guardar cambios **Cancelar**

Mi biblioteca > Cursos > Lenguaje > Aula Máxima > Aula Máxima 3 > Mis clases > Tema 1. El poema - Literatura > Editar actividad

Contenido Actividades Informes Calificaciones Agenda Guía docente Mis grupos Modo edición

Editando cuestionario: Tema 1. El poema - Literatura

Preguntas: 2 | Este cuestionario está abierto

Calificación máxima: 100,00 **Guardar**

Total de calificaciones: 2,00

Reordenar las preguntas al azar

Página 1

| | | |
|---|---|------|
| 1 | 1 1. ¿Quién llora en el río maadalena? | 1,00 |
| 2 | La poesía 1. RELACIONA LOS AUTORES CON SU RESPECTIVO POEMA. | 1,00 |

En la opción repites el procedimiento para incluir la cantidad de preguntas que deseas (Se guardan automáticamente) y finalmente observa como quedó tu actividad. **Agregar**

Aula Máxima 3 **Volver** **Asignar**

Mi biblioteca > Cursos > Lenguaje > Aula Máxima > Aula Máxima 3 > Mis clases > Tema 1. El poema - Literatura

Tema 1. El poema - Literatura



Practica

Con esta actividad podrás consolidar tu **aprendizaje**, afianzar tus saberes y ampliar el valor de tu **conocimiento**. Responde la actividad según tus avances.

Editar actividad

Comienza la actividad

Política de cookies | Protección de datos | Condiciones de uso
Copyright © Eureka Contenidos Educativos 2022

Aula Máxima 4 **Volver**


Mi biblioteca > Cursos > Lenguaje > Aula Máxima > Aula Máxima 4 > Unidad 1 > Tema 1. El poema - Practica > Vista previa

1. Pulsa el siguiente botón para inicio la lectura en voz alta del poema "Tan rubia es la niña que..." de Amado Nervo. Luego escribe el tiempo en el que tardaste en leer la obra.

TAN RUBIA ES LA NIÑA QUE...

Tan rubia es la niña que
que cuando hay sol, no se la ve.

Parece que se difunde
en el rayo matinal,
que con la luz se confunde
su silueta de cristal,
tinto en rosas, y parece
que en la claridad del día
se desvanece
la niña mía.



Si se asoma mi Damiana
a la ventana, y colora
la aurora su tez lózana
de albérrhigo y terciopelo,
no se sabe si la aurora
ha salido a la ventana
antes de salir al cielo.

Damiana en el arbol
de la mañanita se

DEL FOS
TECNOLOGÍA EDUCATIVA